

ΚΟΙΝΩΝΙΚΟ & ΟΙΚΟΝΟΜΙΚΟ ΑΠΟΤΥΠΩΜΑ ΣΤΗΝ ΕΛΛΑΔΑ 2021



ΕΛΛΗΝΙΚΑ
ΠΕΤΡΕΛΑΙΑ

Περιεχόμενα

04

Η Συνεισφορά μας
το 2021 σε Εθνικό
Επίπεδο

06

Ο Όμιλος με
μια Ματιά

08

Αλυσίδα
Αξίας

10

Συνεισφορά στην
Οικονομία

14

Συνεισφορά
στην Απασχόληση

16

Συνεισφορά μέσω
Δράσεων Εταιρικής
Υπευθυνότητας
στην Κοινωνία

17

Συμβολή στους
Στόχους Βιώσιμης
Ανάπτυξης

18

Αντικείμενο και
Μεθοδολογία
της Μελέτης

Εισαγωγή

Για τον Όμιλο ΕΛΛΗΝΙΚΑ ΠΕΤΡΕΛΑΙΑ, έναν από τους κορυφαίους Ομίλους στον τομέα της ενέργειας στη Νοτιοανατολική Ευρώπη, η δημιουργία προστιθέμενης αξίας για την οικονομία και την κοινωνία, επιβεβαιώνει την υπεύθυνη στάση και την πολυετή προσφορά του, δημιουργώντας επιπροσθέτως έμμεσα οφέλη στην ανάπτυξη, την απασχόληση και το εθνικό προϊόν.

Ο όρος αξία περιλαμβάνει τα οφέλη που λαμβάνουν οι κοινωνικοί εταίροι, χρηματικά και μη, τα οποία προσδιορίζουν τελικά την αξία της ίδιας της επιχείρησης. Αξιοσημείωτη είναι η προσφορά του Ομίλου μέσα από τις δραστηριότητές του, συλλέγοντας και αποδίδοντας σημαντικό μέρος των έμμεσων φόρων του Δημοσίου (Ε.Φ.Κ και Φ.Π.Α). Η οικονομική και κοινωνική συνεισφορά του περιλαμβάνει την προστιθέμενη αξία, τις θέσεις εργασίας και τα φορολογικά έσοδα που ο Όμιλος δημιουργεί άμεσα στην ελληνική οικονομία. Περιλαμβάνει, επιπλέον, τις έμμεσες επιδράσεις, οι οποίες δημιουργούνται από τις οικονομικές συναλλαγές του με τους εγχώριους προμηθευτές αγαθών και υπηρεσιών, καθώς και τις επαγόμενες επιδράσεις, οι οποίες αναφέρονται στην επίδραση που έχει στην οικονομία η δαπάνη των εισοδημάτων των εργαζομένων που δημιουργούνται άμεσα και έμμεσα από τη δραστηριότητα του Ομίλου.

Στο πλαίσιο δράσεων Εταιρικής Υπευθυνότητας, ο Όμιλος συμβάλλει στην τοπική και ευρύτερη κοινωνία μέσω συγκεκριμένων παρεμβάσεων, που καλύπτουν βασικές κοινωνικές ανάγκες και προστατεύουν το περιβάλλον.

Επίσης, ο Όμιλος υποστηρίζει τον κλάδο λιανικής πώλησης καυσίμων, καθώς αποτελεί έναν από τους κύριους προμηθευτές υγρών καυσίμων στην Ελλάδα. Η δραστηριότητα του Ομίλου κινητοποιεί, επομένως, ευρύτερες αλυσίδες εφοδιασμού και δημιουργεί οικονομική αξία συμβάλλοντας στο ΑΕΠ, την απασχόληση και τα φορολογικά έσοδα στην Ελλάδα.


Σε παγκόσμιο επίπεδο, ο Όμιλος συμβάλλει στη συλλογική προσπάθεια για την επίτευξη των Στόχων Βιώσιμης Ανάπτυξης του ΟΗΕ.

Στόχος του Ομίλου είναι η διατήρηση του ανταγωνιστικού πλεονεκτηματός του και η δημιουργία αξίας για την οικονομία και την κοινωνία, λαμβάνοντας υπόψη τις προσδοκίες και τις ανάγκες των κοινωνικών του εταίρων.



Η Συνεισφορά μας το 2021 σε Εθνικό Επίπεδο

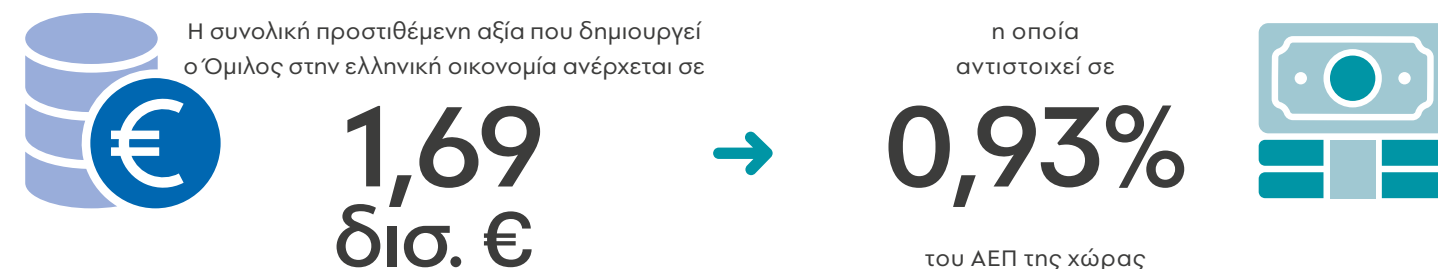
ΣΥΝΕΙΣΦΟΡΑ ΣΤΗΝ ΑΠΑΣΧΟΛΗΣΗ




ΣΥΝΕΙΣΦΟΡΑ ΜΕΣΩ ΔΡΑΣΕΩΝ ΕΤΑΙΡΙΚΗΣ ΥΠΕΥΘΥΝΟΤΗΤΑΣ ΣΤΗΝ ΚΟΙΝΩΝΙΑ



ΣΥΝΕΙΣΦΟΡΑ ΣΤΗΝ ΕΛΛΗΝΙΚΗ ΟΙΚΟΝΟΜΙΑ



ΣΥΝΕΙΣΦΟΡΑ ΣΤΑ ΦΟΡΟΛΟΓΙΚΑ ΕΣΟΔΑ



Ο Όμιλος με μια ματιά

Ο Όμιλος ΕΛΛΗΝΙΚΑ ΠΕΤΡΕΛΑΙΑ προσφέρει πλήθος ενεργειακών προϊόντων, χαμηλού αποτυπώματος άνθρακα στην Ελλάδα, αλλά και στην ευρύτερη περιοχή της ΝΑ Ευρώπης. Η στρατηγική μας εστιάζει στην ανάπτυξη ενός ισορροπημένου χαρτοφυλακίου μεταξύ των βασικών μας δραστηριοτήτων και ανάπτυξης στη Νέα Ενέργεια, επιτρέποντάς μας να αξιοποιήσουμε τις ευκαιρίες που προσφέρει η ενεργειακή μετάβαση.

Μετοχική Σύνθεση



- **47,1%**
Pan-European Oil & Industrial Holdings S.A.
- **35,5%**
Ελληνικό Δημόσιο
- **17,4%**
Ευρύ Επενδυτικό Κοινό



75% του συνολικού ενεργητικού του Ομίλου αντιπροσωπεύει η δραστηριότητα της διύλισης



65% κάλυψη της διυλιστικής δυναμικότητας της Ελλάδας

Οικονομικές Επιδόσεις



9.222 εκατ. €

Κύκλος εργασιών



401 εκατ. €

Συγκρίσιμα κέρδη EBITDA



6,22€ /μετοχή

Τιμή μετοχής (31.12.2021)



144 εκατ. €

Συγκρίσιμα καθαρά κέρδη



52%

Μείωση χρηματοοικονομικού κόστους στην πενταετία

ΕΤΑΙΡΙΚΗ ΤΑΥΤΟΤΗΤΑ

Ο Όμιλος ΕΛΛΗΝΙΚΑ ΠΕΤΡΕΛΑΙΑ (με έδρα την Αθήνα, Χειμάρρας 8Α Μαρούσι) αποτελείται από 72 εταιρείες, συμπεριλαμβανομένης και της εισηγμένης στα Χρηματιστήρια Αθηνών και Λονδίνου μητρικής εταιρείας. Η κατάσταση των θυγατρικών εταιρειών, το αντικείμενο δραστηριοτήτάς τους, η μετοχική σύνθεση, το ποσοστό ιδιοκτησίας και άλλες σχετικές πληροφορίες παρουσιάζονται στην Ετήσια Οικονομική Έκθεση Ετ. Χρήσης 2021, σελ. 207-209.

Η τρέχουσα νομική μορφή του Ομίλου είναι αποτέλεσμα της αρχικής συγχώνευσης στο πλαίσιο της εισαγωγής της Μητρικής Εταιρείας στο χρηματιστήριο, που έλαβε χώρα το 1998 και των μετέπειτα εταιρικών συναλλαγών (εξαγορές, συγχωνεύσεις, καθώς και η πρόσφατη εταιρική αναδιοργάνωση της Μητρικής Εταιρείας, με την απόσχιση του κλάδου Εγχώριας Διύλισης και Πετροχημικών σε μία νέα εταιρεία).



6

Χώρες Δραστηριοποίησης (Ελλάδα, Κύπρος, Βουλγαρία, Σερβία, Μαυροβούνιο, Δημοκρατία της Βόρειας Μακεδονίας)



3

Διυλιστήρια στην Ελλάδα



1.682

Πρατήρια στην Ελλάδα



314

Πρατήρια στο εξωτερικό



6,65 εκατ. m³

Χωρητικότητα δεξαμενών αποθήκευσης αργού πετρελαίου και προϊόντων πετρελαίου στην Ελλάδα



15

Εγκαταστάσεις αποθήκευσης και διανομής καυσίμων



24

Σταθμοί ανεφοδιασμού αεροσκαφών στα κυριότερα αεροδρόμια



2

Εμφιαλωτήρια υγραερίου και 1 μονάδα παραγωγής και συσκευασίας λιπαντικών



3

Αιολικά Πάρκα στην Ελλάδα



17

Φ/Β συστήματα σε στέγες πρατηρίων ΕΚΟ/ bp

13

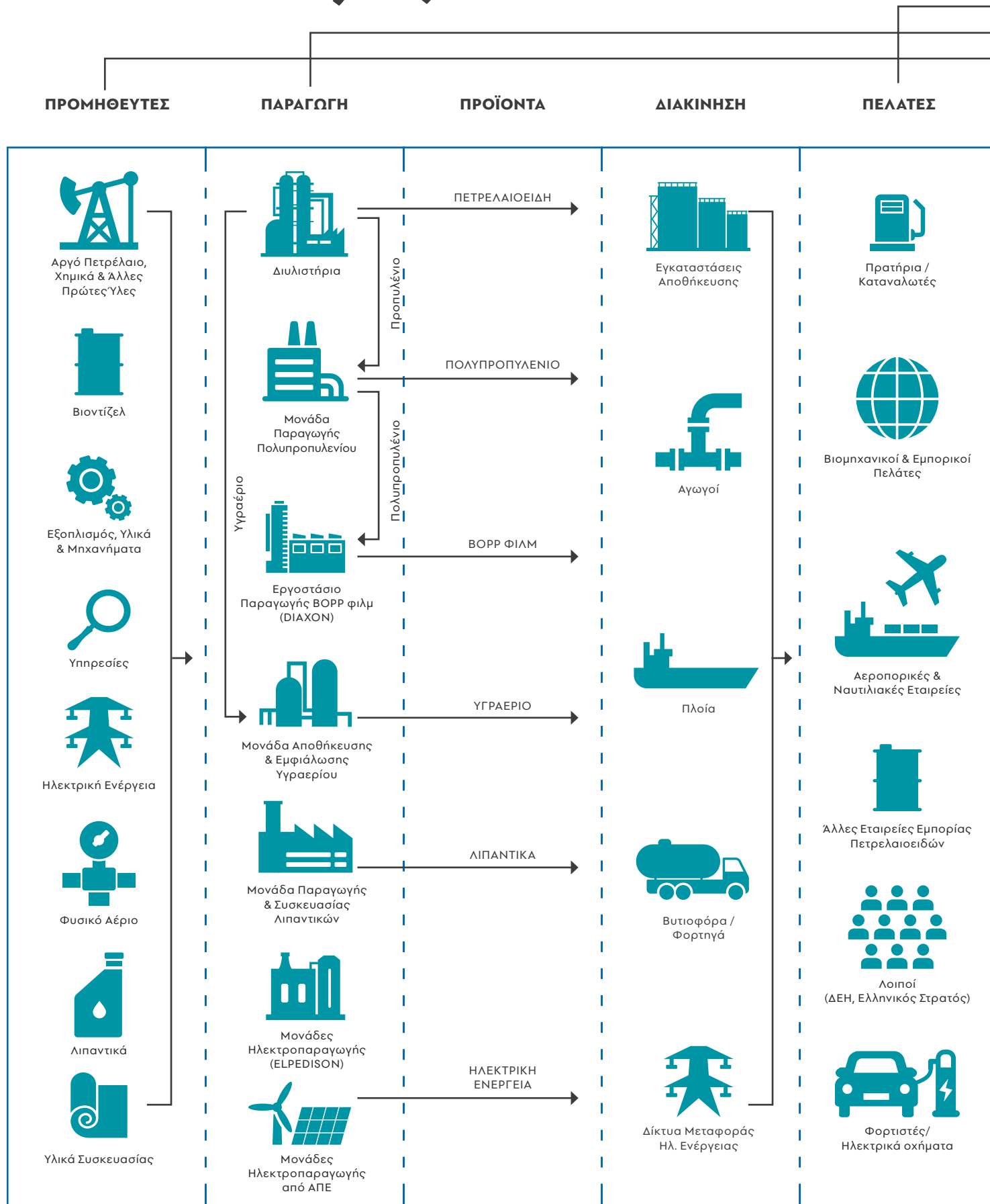
Φωτοβολταϊκά Πάρκα στην Ελλάδα και το εξωτερικό



45

Υποδομές φόρτισης ηλεκτρικών οχημάτων σε Πρατήρια ΕΚΟ/ bp και σημεία ενδιαφέροντος

Αλυσίδα Αξίας



ΠΡΟΜΗΘΕΥΤΕΣ

- ✓ **654 εκατ. €** προστιθέμενη αξία στο σύνολο της εφοδιαστικής αλυσίδας στην Ελλάδα
- ✓ **15.115** έμμεσες θέσεις εργασίας στο σύνολο της εφοδιαστικής αλυσίδας στην Ελλάδα, υποστηρίζοντας την απασχόληση στους προμηθευτές του Ομίλου και στην ελληνική οικονομία
- ✓ **112 εκατ. €** έμμεσα φορολογικά έσοδα για το ελληνικό κράτος ως αποτέλεσμα των δαπανών του Ομίλου στην εφοδιαστική αλυσίδα

ΠΑΡΑΓΩΓΗ

- ✓ **2.849** άμεσες θέσεις εργασίας στην Ελλάδα από τον Όμιλο
- ✓ **201 εκατ. €** σε μισθούς και αμοιβές για τους εργαζόμενους του Ομίλου
- ✓ **726 εκατ. €** άμεση προστιθέμενη αξία του Ομίλου στην ελληνική οικονομία
- ✓ **82 εκατ. €** άμεση συνεισφορά στα φορολογικά έσοδα του ελληνικού κράτους από τον Όμιλο
- ✓ **4,78 δισ. €** αξία εξαγωγών του Ομίλου που αντιπροσωπεύει το 12% των συνολικών εξαγωγών αγαθών της Ελλάδας
- ✓ **279 εκατ. €** επενδύσεις του Ομίλου στην Ελλάδα

ΠΕΛΑΤΕΣ/ ΚΟΙΝΩΝΙΑ

- ✓ **5.992** θέσεις εργασίας στα ιδιολειτουργούμενα και συνεργαζόμενα πρατήρια που αντιστοιχούν σε 35,3% των συνολικών θέσεων εργασίας του κλάδου λιανικής πώλησης καυσίμων*
- ✓ **1,98 δισ. €** φορολογικά έσοδα για το κράτος από την πώληση των προϊόντων της εταιρείας, από τα οποία:
 - ✓ **1,2 δισ. €** Ειδικός Φόρος Κατανάλωσης (ΕΦΚ)
 - ✓ **780 εκατ. €** ΦΠΑ
 - ✓ **5,46 εκατ. €** σε δράσεις για την κοινωνία στην Ελλάδα

*Οι θέσεις εργασίας στα ιδιολειτουργούμενα πρατήρια έχουν συνυπολογιστεί στις επιδράσεις στους προμηθευτές (έμμεσες θέσεις εργασίας).

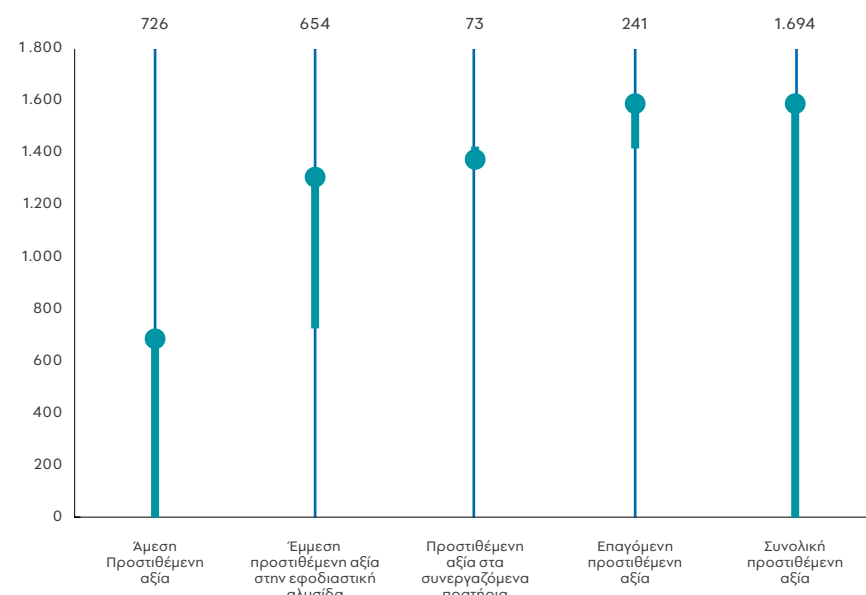
Συνεισφορά στην Οικονομία



ΣΥΝΟΛΙΚΗ ΕΠΙΔΡΑΣΗ ΣΤΟ ΑΕΠ ΤΗΣ ΕΛΛΑΔΑΣ

Η συνολική συνεισφορά των δραστηριοτήτων του Ομίλου ΕΛΛΗΝΙΚΑ ΠΕΤΡΕΛΑΙΑ στο Ακαθάριστο Εγχώριο Προϊόν (ΑΕΠ) της Ελλάδας εκτιμήθηκε σε **1,69 δισ. €** για το 2021. Το ποσό αυτό αντιστοιχεί στο **0,93%** του ΑΕΠ της χώρας.

Η συνεισφορά στο ΑΕΠ της Ελλάδας προκύπτει από την εκτίμηση της προστιθέμενης αξίας που δημιουργείται άμεσα, έμμεσα και επαγόμενη από τη δραστηριότητα του Ομίλου:



ΑΜΕΣΗ ΣΥΝΕΙΣΦΟΡΑ

Προστιθέμενη αξία που δημιουργείται από την παραγωγική δραστηριότητα του Ομίλου, συμπεριλαμβανομένων των ιδιολειτουργούμενων πρατηρίων.



ΕΜΜΕΣΗ ΣΥΝΕΙΣΦΟΡΑ

Προστιθέμενη αξία που δημιουργείται από την εφοδιαστική αλυσίδα, δηλαδή από τους προμηθευτές του Ομίλου, αλλά και από τους προμηθευτές αυτών. Στη συνεισφορά αυτή μπορεί να προστεθεί και η προστιθέμενη αξία που δημιουργείται από το δίκτυο συνεργαζόμενων πρατηρίων, δηλαδή από τα πρατήρια τα οποία προμηθεύονται προϊόντα από τον Όμιλο.



ΕΠΑΓΟΜΕΝΗ ΣΥΝΕΙΣΦΟΡΑ

Προστιθέμενη αξία που δημιουργείται ως αποτέλεσμα της δαπάνης των εισοδημάτων των εργαζομένων που δημιουργούνται άμεσα και έμμεσα από τη δραστηριότητα του Ομίλου.



Για κάθε

1 €

προστιθέμενης αξίας που δημιουργεί ο Όμιλος



δημιουργούνται επιπλέον

1,3 €

στην ελληνική οικονομία



Για κάθε μια θέση εργασίας

1

που υποστηρίζει ο Όμιλος



αντιστοιχεί

56.304 €

προστιθέμενης αξίας.



Συνεργαζόμενα πρατήρια

Η συνεισφορά στο ΑΕΠ της χώρας λόγω της δραστηριότητας των συνεργαζόμενων πρατηρίων εκτιμάται σε

73 εκατ. €



Τοπικές κοινωνίες

Η συνεισφορά στο ΑΕΠ της χώρας από την έμμεση προστιθέμενη αξία στην εφοδιαστική αλυσίδα που δημιουργείται στις τοπικές κοινωνίες εκτιμάται σε:

29 εκατ. €

στο Θριάσιο

17 εκατ. €

στη Δυτ. Θεσσαλονίκη

1,35 εκατ. €

στην Κοζάνη

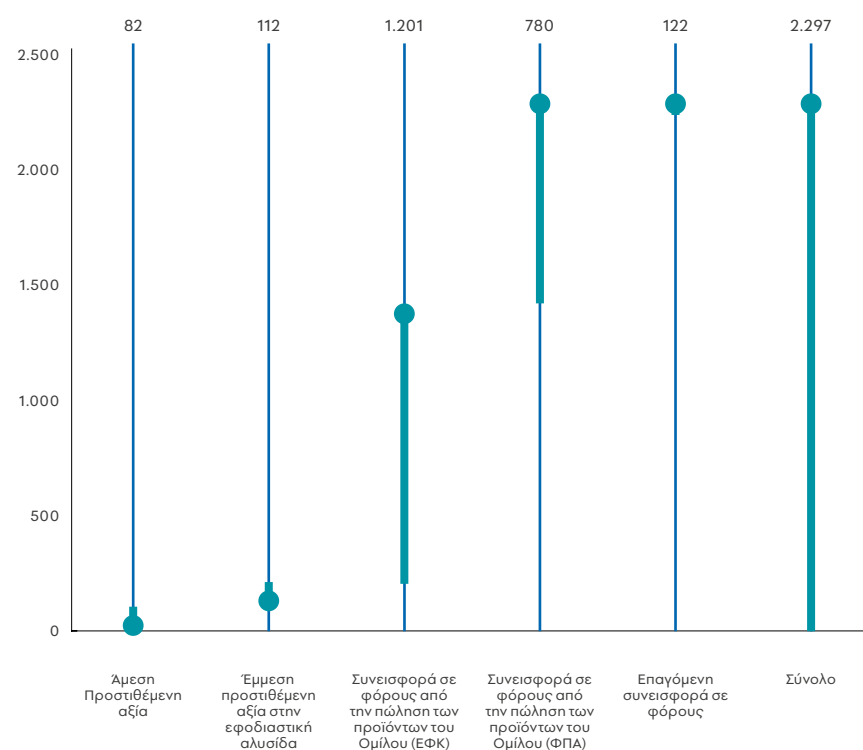




ΣΥΝΟΛΙΚΗ ΕΠΙΔΡΑΣΗ ΣΤΑ ΦΟΡΟΛΟΓΙΚΑ ΕΣΟΔΑ ΤΟΥ ΚΡΑΤΟΥΣ

Η συνολική συνεισφορά των δραστηριοτήτων του Ομίλου ΕΛΛΗΝΙΚΑ ΠΕΤΡΕΛΑΙΑ στα φορολογικά έσοδα του Κράτους εκτιμήθηκε σε **2,3 δισ. €** για το 2021. Το ποσό αυτό αντιστοιχεί στο **4,8%** των φορολογικών εσόδων του Κράτους.

Η συνολική συνεισφορά στα φορολογικά έσοδα του Κράτους επιμερίζεται σε:



ΑΜΕΣΗ ΣΥΝΕΙΣΦΟΡΑ

Οι φόροι που καταβάλλονται από τις εταιρείες του Ομίλου με κυριότερους τον φόρο εισοδήματος, τον ΕΝΦΙΑ, τον φόρο μισθωτών υπηρεσιών και τους λοιπούς δημοτικούς φόρους.



ΕΜΜΕΣΗ ΣΥΝΕΙΣΦΟΡΑ

Οι φόροι από την εφοδιαστική αλυσίδα ως αποτέλεσμα των αγορών που πραγματοποιεί ο Όμιλος από τους προμηθευτές του, ο ειδικός φόρος κατανάλωσης (ΕΦΚ) και ο φόρος προστιθέμενης αξίας (ΦΠΑ) από την πώληση προϊόντων σε ενδιάμεσους καταναλωτές καθώς και από την πώληση προϊόντων από το δίκτυο πρατηρίων και τα συνεργαζόμενα πρατήρια.



ΕΠΑΓΟΜΕΝΗ ΣΥΝΕΙΣΦΟΡΑ

Οι φόροι που προκύπτουν ως αποτέλεσμα της δαπάνης των εισοδημάτων των εργαζομένων που δημιουργούνται άμεσα και έμμεσα από τη δραστηριότητα του Ομίλου.



Συνεργαζόμενα πρατήρια

Η έμμεση συνεισφορά στα φορολογικά έσοδα του Κράτους από την πώληση των προϊόντων του Ομίλου σε τελικούς καταναλωτές εκτιμάται σε

1,98 δισ. €



Τοπικές κοινότητες

Η έμμεση συνεισφορά σε φόρους που καταβάλλονται στο Κράτος από την τοπική εφοδιαστική αλυσίδα ανέρχεται σε:

8 εκατ. €

στο Θρίασιο

5,1 εκατ. €

στη Δυτ. Θεσσαλονίκη

0,7 εκατ. €

στην Κοζάνη

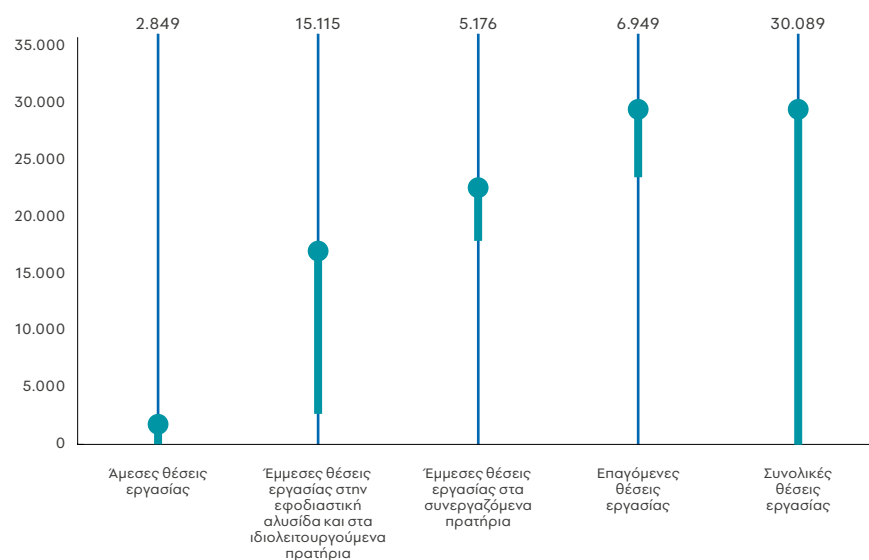


Συνεισφορά στην Απασχόληση

ΣΥΝΟΛΙΚΗ ΕΠΙΔΡΑΣΗ ΣΕ ΕΘΝΙΚΟ ΕΠΙΠΕΔΟ

Η συνολική συνεισφορά του Ομίλου ΕΛΛΗΝΙΚΑ ΠΕΤΡΕΛΑΙΑ στην απασχόληση εκτιμάται σε **30.089** θέσεις εργασίας εκφραζόμενες σε ισοδύναμες θέσεις εργασίας πλήρους απασχόλησης (Full Time Equivalents - FTEs), οι οποίες αντιστοιχούν στο **0,65%** της συνολικής απασχόλησης της χώρας. Λαμβάνοντας υπόψη τον μέσο αριθμό ατόμων ανά νοικοκυριό στην Ελλάδα¹, εκτιμάται ότι το σύνολο των πολιτών που υποστηρίζονται από τη δραστηριότητα του Ομίλου ανέρχεται σε **76.727**.

Η συνεισφορά στην απασχόληση στην Ελλάδα προκύπτει από την εκτίμηση των άμεσων, έμμεσων και επαγόμενων θέσεων εργασίας, που υποστηρίζονται από τη δραστηριότητα του Ομίλου:



ΑΜΕΣΗ ΣΥΝΕΙΣΦΟΡΑ

Οι άμεσες θέσεις εργασίας που υποστηρίζει ο Όμιλος.



ΕΜΜΕΣΗ ΣΥΝΕΙΣΦΟΡΑ

Οι έμμεσες θέσεις εργασίας που υποστηρίζονται στην εφοδιαστική αλυσίδα του Ομίλου, δηλαδή οι θέσεις που δημιουργούνται στις επιχειρήσεις της εφοδιαστικής αλυσίδας του Ομίλου, ως αποτέλεσμα της συνεργασίας που έχει ο Όμιλος με τους προμηθευτές του. Οι θέσεις εργασίας στα ιδιολειτουργούμενα και συνεργαζόμενα πρατήρια συνηπολογίζονται στις έμμεσες θέσεις εργασίας.



ΕΠΑΓΟΜΕΝΗ ΣΥΝΕΙΣΦΟΡΑ

Οι θέσεις εργασίας που δημιουργούνται καθώς οι εργαζόμενοι που υποστηρίζονται άμεσα και έμμεσα από τη δραστηριότητα του Ομίλου δαπανούν το εισόδημά τους. Εκτιμάται ότι το 56% οφείλεται στις δαπάνες των άμεσα εργαζομένων, ενώ το υπόλοιπο 44% οφείλεται στις δαπάνες των εργαζομένων στην εφοδιαστική αλυσίδα.



Συνεργαζόμενα πρατήρια

Οι θέσεις εργασίας που υποστηρίζονται αποκλειστικά στα συνεργαζόμενα πρατήρια υπολογίζονται σε

5.176

και εκτιμάται ότι αντιστοιχούν στο

30,5%

των συνολικών θέσεων εργασίας του κλάδου λιανικής πώλησης καυσίμων



Τοπικές κοινωνίες

Οι άμεσες θέσεις εργασίας που υποστηρίζονται από τον Όμιλο στην τοπική κοινωνία και οι έμμεσες και επαγόμενες θέσεις εργασίας που δημιουργούνται από τις δαπάνες του Ομίλου σε τοπικούς προμηθευτές εκτιμώνται σε:

489

787

άμεσες έμμεσες και επαγόμενες

θέσεις εργασίας στο Θριάσιο

132

750

άμεσες έμμεσες και επαγόμενες

θέσεις εργασίας στη Δυτ. Θεσσαλονίκη

35

έμμεσες και επαγόμενες θέσεις εργασίας στην Κοζάνη



Για κάθε

1

θέση εργασίας στον Όμιλο



υποστηρίζονται επιπλέον

10

θέσεις εργασίας στην ελληνική οικονομία



¹ Σύμφωνα με την Έρευνα Οικογενειακών Προϋπολογισμών της ΕΛΣΤΑΤ το 2020, το σύνολο των μελών ανά νοικοκυριό εκτιμάται σε 2,55 άτομα.



Συνεισφορά Μέσω Δράσεων Εταιρικής Υπευθυνότητας στην Κοινωνία

Η έμπρακτη στήριξη των πολιτών μέσα από ενέργειες και πρωτοβουλίες που βελτιώνουν την καθημερινότητα και συμβάλλουν στην κοινωνική πρόοδο, αποτελούν αναπόσπαστο κομμάτι της εταιρικής φιλοσοφίας του Ομίλου ΕΛΛΗΝΙΚΑ ΠΕΤΡΕΛΑΙΑ. Ως υπεύθυνος κοινωνικός εταίρος, ο Όμιλος δίνει ιδιαίτερη έμφαση στις τοπικές κοινωνίες, εκεί όπου γεινιάζουν οι εγκαταστάσεις του, στηρίζοντας την ισότιμη πρόσβαση στα κοινωνικά αγαθά, την προστασία του περιβάλλοντος, τη δημιουργία κατάλληλων υποδομών, την άμεση ανταπόκριση σε έκτακτες ανάγκες και τη δημιουργία αξίας για την οικονομία, μέσα από ένα ολοκληρωμένο και πολύπλευρο πρόγραμμα Εταιρικής Υπευθυνότητας.

Ο Όμιλος συνεχίζει να ενισχύει πολυπλεύρως την τοπική κοινωνία, στηρίζοντας επιχειρήσεις γειτονικές με τις εγκαταστάσεις του για την προμήθεια προϊόντων και υπηρεσιών. Οι αγορές από τοπικούς προμηθευτές ανέρχονται σε ποσοστό 12,5% της συνολικής αξίας αγορών των εταιρειών ΕΛΠΕ & ΔΙΑΧΟΝ (βιομηχανικές εταιρείες) και των εταιρειών (CHRONUS) του φωτοβολταϊκού πάρκου στην Κοζάνη. Για τις υπόλοιπες εταιρείες (εμπορικές, upstream, ΑΠΕ κ.λπ.), οι αγορές από τοπικούς προμηθευτές αποτελούν το 95,4% της συνολικής αξίας αγορών.

Σημειώνεται ότι δεν λαμβάνονται υπόψη δαπάνες όπως αγορά, μεταφορά και αποθήκευση πρώτων υλών και ενδιάμεσων προϊόντων, δαπάνες για ύδρευση, ενέργεια και τηλεφωνία, ενδοομιλικές συναλλαγές και πληρωμές προς δημόσιο, ασφαλιστικά ταμεία και ασφαλιστικές εταιρείες.

Η προσφορά του Ομίλου, όμως, δεν περιορίζεται στις τοπικές κοινωνίες, καθώς μέσα από τις δράσεις εταιρικής υπευθυνότητας διατηρεί μια υπεύθυνη στάση προς το σύνολο της κοινωνίας. Συγκεκριμένα, το 2021, οι δράσεις Εταιρικής Υπευθυνότητας εστίασαν σε 4 βασικούς άξονες:

- Εκπαίδευση
- Κοινωνία
- Περιβάλλον
- Πολιτισμός/ Αθλητισμός

Οι συνολικές επενδύσεις σε δράσεις εταιρικής υπευθυνότητας το 2021 στην Ελλάδα ανήλθαν στα 5,46 εκατ. ευρώ. Οι δράσεις σχεδιάζονται ανά θεματική κατηγορία και υλοποιούνται τόσο σε εθνικό και τοπικό επίπεδο, αναδεικνύοντας το εύρος της δέσμευσης του Ομίλου στην κοινωνία.

ΚΑΤΑΝΟΜΗ ΔΡΑΣΕΩΝ ΑΝΑ ΠΥΛΩΝΑ ΣΤΗΝ ΕΛΛΑΔΑ



- 7% Κοινωνία
- 43% Εκπαίδευση
- 19% Πολιτισμός
- 6% Αθλητισμός
- 16% Περιβάλλον
- 9% Υποστηρικτικές δαπάνες Εταιρικής Υπευθυνότητας

ΚΑΤΑΝΟΜΗ ΔΡΑΣΕΩΝ ΣΕ ΤΟΠΙΚΟ ΚΑΙ ΕΘΝΙΚΟ ΕΠΙΠΕΔΟ ΣΤΗΝ ΕΛΛΑΔΑ



- 62% Εθνικό επίπεδο
- 38% Τοπικό επίπεδο

Συμβολή στους Στόχους Βιώσιμης Ανάπτυξης

Παράλληλα, ο Όμιλος έχει ενσωματώσει στη στρατηγική του τους παγκόσμιους Στόχους Βιώσιμης Ανάπτυξης του ΟΗΕ (SDGs). Έχει θέσει ως προτεραιότητα τη διάχυση των στόχων της Ατζέντας 2030 και με στοχευμένες δράσεις συμμετέχει ενεργά για την επίτευξή τους.

Με βάση τα αποτελέσματα της πρόσφατης μελέτης ουσιαστικότητας, έχει ευθυγραμμίσει τη στρατηγική του με τους Στόχους ως εξής:



Αντικείμενο και Μεθοδολογία της Μελέτης

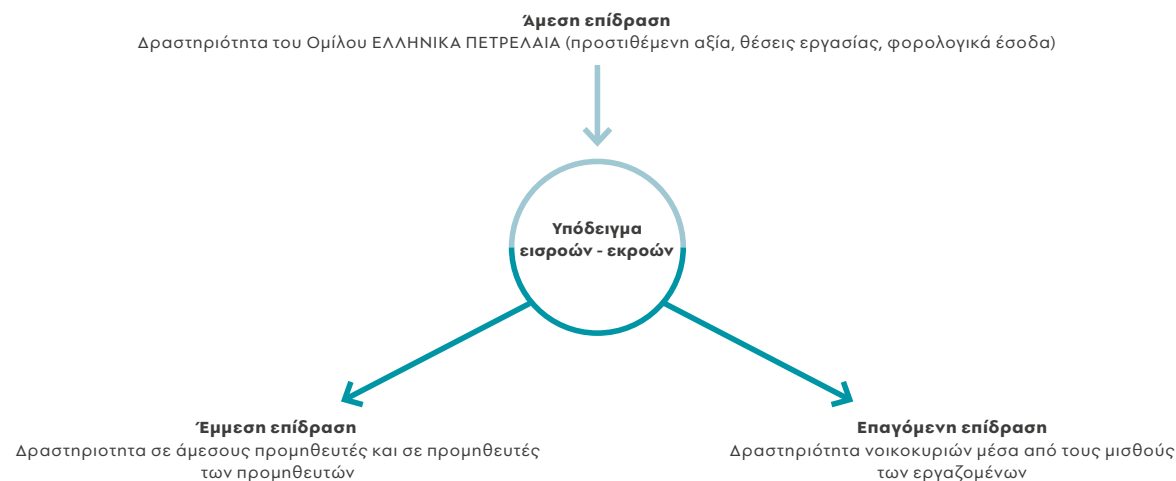
ΑΝΤΙΚΕΙΜΕΝΟ ΤΗΣ ΜΕΛΕΤΗΣ

Η μελέτη κοινωνικοοικονομικού αποτυπώματος έτους 2021 διεξήχθη από το Ίδρυμα Οικονομικών και Βιομηχανικών Ερευνών (ΙΟΒΕ). Σκοπός της μελέτης είναι η ποσοτικοποίηση της κοινωνικής και οικονομικής επίδρασης του Ομίλου ΕΛΛΗΝΙΚΑ ΠΕΤΡΕΛΑΙΑ στην Ελλάδα που προκύπτει από τη δραστηριότητά του, συμπεριλαμβανομένων των επιδράσεων στην εφοδιαστική αλυσίδα, τα ιδιολειτουργούμενα και τα συνεργαζόμενα πρατήρια, τα οποία εφοδιάζονται με προϊόντα από τον Όμιλο.

Η οικονομική και κοινωνική συνεισφορά του Ομίλου ΕΛΛΗΝΙΚΑ ΠΕΤΡΕΛΑΙΑ περιλαμβάνει την προστιθέμενη αξία, τις θέσεις εργασίας και τα φορολογικά έσοδα που ο Όμιλος δημιουργεί άμεσα στην ελληνική οικονομία. Περιλαμβάνει, επιπλέον,

τις έμμεσες επιδράσεις, οι οποίες δημιουργούνται από τις οικονομικές συναλλαγές του με τους εγχώριους προμηθευτές αγαθών και υπηρεσιών, καθώς και τις επαγόμενες επιδράσεις, οι οποίες αναφέρονται στην επίδραση που έχει στην οικονομία η δαπάνη των εισοδημάτων των εργαζομένων που δημιουργούνται άμεσα και έμμεσα από τη δραστηριότητα του Ομίλου. Ο Όμιλος υποστηρίζει επίσης τον κλάδο λιανικής πώλησης καυσίμων καθώς αποτελεί έναν από τους κύριους προμηθευτές υγρών καυσίμων στην Ελλάδα. Η δραστηριότητα του Ομίλου ΕΛΛΗΝΙΚΑ ΠΕΤΡΕΛΑΙΑ κινητοποιεί, επομένως, ευρύτερες αλυσίδες εφοδιασμού και δημιουργεί οικονομική αξία συμβάλλοντας στο ΑΕΠ, την απασχόληση και τα φορολογικά έσοδα στην Ελλάδα.

ΕΠΙΔΡΑΣΕΙΣ ΣΤΗΝ ΟΙΚΟΝΟΜΙΑ ΩΣ ΑΠΟΤΕΛΕΣΜΑ ΤΗΣ ΔΡΑΣΤΗΡΙΟΤΗΤΑΣ ΤΟΥ ΟΜΙΛΟΥ ΕΛΛΗΝΙΚΑ ΠΕΤΡΕΛΑΙΑ



Οι άμεσες, έμμεσες και επαγόμενες επιδράσεις συνιστούν τη συνολική συνεισφορά του Ομίλου ΕΛΛΗΝΙΚΑ ΠΕΤΡΕΛΑΙΑ στην ελληνική οικονομία. Στη μελέτη εκτιμήθηκαν οι ανωτέρω επιδράσεις για το οικονομικό έτος 2021 (1/1/2021 έως 31/12/2021).

Η αποτύπωση των κοινωνικών και οικονομικών επιδράσεων

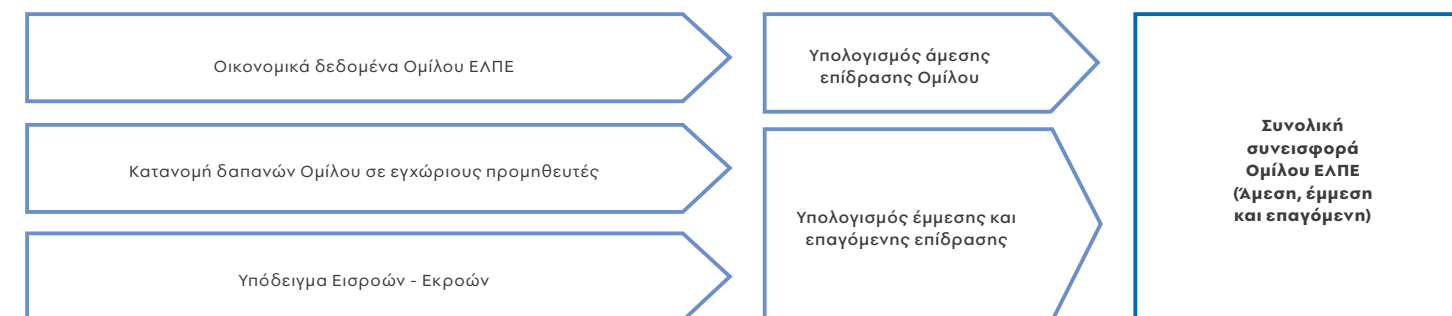
ΥΠΟΔΕΙΓΜΑ ΕΙΣΡΟΩΝ – ΕΚΡΟΩΝ

Η ανάλυση στηρίχθηκε σε οικονομικά στοιχεία για τις εταιρείες του Ομίλου ΕΛΛΗΝΙΚΑ ΠΕΤΡΕΛΑΙΑ που δραστηριοποιούνται στην Ελλάδα (κύκλος εργασιών, πληρωμές σε εγχώριους προμηθευτές ανά κλάδο οικονομικής δραστηριότητας, αριθμός εργαζόμενων, ΕΒΙΤΔΑ, μισθοί, φόροι, εισφορές κοινωνικής ασφάλισης, κατανομή κύκλου εργασιών και εργαζόμενων ανά περιοχή ενδιαφέροντος, κ.ά.), καθώς και σε στοιχεία από την Ευρωπαϊκή Στατιστική Υπηρεσία (Eurostat), την Ελληνική

Στατιστική Αρχή (ΕΛΣΤΑΤ) και άλλες εξωτερικές πηγές.

Τα στοιχεία αυτά αξιοποιήθηκαν για τον προσδιορισμό της άμεσης συνεισφοράς του Ομίλου ΕΛΛΗΝΙΚΑ ΠΕΤΡΕΛΑΙΑ καθώς και για τον προσδιορισμό των εγχώριων κλάδων που αποτελούν την εφοδιαστική αλυσίδα του Ομίλου και των αντίστοιχων δαπανών που κατευθύνονται προς αυτούς.

ΕΠΙΣΚΟΠΗΣΗ ΜΕΘΟΔΟΛΟΓΙΑΣ



Στη συνέχεια, οι έμμεσες και επαγόμενες επιδράσεις του Ομίλου υπολογίστηκαν με τη χρήση του υποδείγματος εισροών – εκροών², το οποίο στηρίζεται σε πίνακες που αναπαριστούν τη δομή της ελληνικής οικονομίας και τις χρηματικές ροές ανά κλάδο οικονομικής δραστηριότητας. Ο πίνακας εισροών-εκροών παρουσιάζει την κλαδική διάρθρωση της οικονομίας με κατηγοριοποίηση σε 64 κλάδους οικονομικής δραστηριότητας και κατασκευάστηκε ενημερώνοντας τα στοιχεία του τελευταίου δημοσιευμένου από την Eurostat πίνακα εισροών-εκροών της Ελλάδας³, ο οποίος αφορά το έτος 2015, με τα πιο πρόσφατα στοιχεία των εθνικών λογαριασμών της Ελλάδας⁴.

Για την ανάλυση των κοινωνικών και οικονομικών επιδράσεων σε τοπικό επίπεδο (δήμοι περιοχής Θρακίας, Δυτικής Θεσσαλονίκης και Κοζάνης), χρησιμοποιήθηκε το πολυ-περιφερειακό υπόδειγμα εισροών-εκροών που έχει αναπτύξει το ΙΟΒΕ για την Ελλάδα. Σε αυτό το υπόδειγμα, το σύνολο της ελληνικής επικράτειας διαιρείται σε 52 περιοχές τρίτου επιπέδου (περιοχές με τριψήφιο κωδικό), σύμφωνα με το Ευρωπαϊκό στατιστικό πρότυπο NUTS, ενώ είναι δυνατή η διεξαγωγή της ανάλυσης και σε επίπεδο δήμων.

ΠΑΡΑΔΟΧΕΣ ΜΕΛΕΤΗΣ

Για την άμεση συνεισφορά στα φορολογικά έσοδα χρησιμοποιήθηκαν στοιχεία για όλους τους φόρους που είτε επιβαρύνουν άμεσα τον Όμιλο, όπως φόροι – τέλη μεταφορικών μέσων, τέλη καθαριότητας και φωτισμού, τέλος ακίνητης περιουσίας, δημοτικά τέλη, ΕΝ.Φ.Ι.Α, Φ.Α.Π. - Ε.Τ.ΑΚ., φόρος εισοδήματος, κ.ά., είτε επιβαρύνουν τα προϊόντα που διανέμει ο Όμιλος σε ενδιάμεσους καταναλωτές και σε τελικούς καταναλωτές μέσω του δικτύου ιδιολειτουργούμενων και συνεργαζόμενων πρατηρίων (Φόρος Προστιθέμενης Αξίας και Ειδικός Φόρος Κατανάλωσης).

Οι επιδράσεις στην προστιθέμενη αξία και στα φορολογικά έσοδα από τα ιδιολειτουργούμενα πρατήρια περιλαμβάνονται στις άμεσες επιδράσεις του Ομίλου. Για τον υπολογισμό των άμεσων επιδράσεων στην προστιθέμενη αξία και την απασχόληση από τα συνεργαζόμενα πρατήρια λήφθηκαν υπόψη ο αριθμός των πρατηρίων και η προστιθέμενη αξία και η απασχόληση ανά επιχείρηση για τον κλάδο λιανικού εμπορίου καυσίμων κίνησης σε ειδικευμένα καταστήματα (NACE rev2 – 47.3, τελευταίο διαθέσιμο έτος 2019).

Για τον υπολογισμό της συνεισφοράς στα φορολογικά έσοδα από τα συνεργαζόμενα πρατήρια λήφθηκαν υπόψη οι πωλήσεις υγρών καυσίμων και λιπαντικών του Ομίλου προς αυτά, ενώ χρησιμοποιήθηκαν μέσες τιμές χονδρικής και λιανικής πώλησης για το 2021 ανά προϊόν και ανά λίτρο. Ο φόρος προστιθέμενης αξίας στα συνεργαζόμενα πρατήρια υπολογίστηκε με βάση την κατανάλωση και το μέσο περιθώριο λιανικής εμπορίας ανά προϊόν, ενώ λήφθηκε υπόψη ο μειωμένος συντελεστής ΦΠΑ 17% σε 5 ακριτικά νησιά της ελληνικής επικράτειας (Λέρο, Λέσβο, Κω, Σάμο και Χίο).


Τέλος, η μελέτη πραγματοποιήθηκε λαμβάνοντας υπόψη τις εταιρείες του Ομίλου ΕΛΛΗΝΙΚΑ ΠΕΤΡΕΛΑΙΑ που δραστηριοποιούνται στην Ελλάδα.

² Το υπόδειγμα εισροών – εκροών αναπτύχθηκε στα μέσα του 20ου αιώνα από τον οικονομολόγο Wassily Leontief, ο οποίος βραβεύτηκε με Νόμπελ Οικονομικών Επιστημών το 1973 για την ανάπτυξη του και την εφαρμογή του σε πρακτικά ζητήματα. Χρησιμοποιείται για την εκτίμηση των συνολικών επιδράσεων σε μια οικονομία από μια εξωγενή αλλαγή στην οικονομική δραστηριότητα, όπως η πραγματοποίηση μιας επένδυσης, καθώς και για τον προσδιορισμό της συνολικής συνεισφοράς ενός κλάδου ή μιας επιχείρησης στην εθνική οικονομία.

³ Βλ. Eurostat, Symmetric input-output table at basic prices (product by product) [naio_10_cp1700].

⁴ Βλ. Eurostat, National Accounts aggregates by industry (up to NACE A*64) [nama_10_a64] και GDP and main components (output, expenditure and income) [nama_10_gdp].

1. ΕΛΛΗΝΙΚΑ ΠΕΤΡΕΛΑΙΑ Α.Ε.
2. ΕΛΛΗΝΙΚΑ ΚΑΥΣΙΜΑ ΟΡΥΚΤΕΛΑΙΑ Α.Β.Ε.Ε.
3. ΔΙΑΧΩΝ Σ.Α. (ΝΤΙΑΞΟΝ Α.Β.Ε.Ε.)
4. ASPROFOS Σ.Α. (ΑΣΠΡΟΦΟΣ Α.Ε.)
5. HELLENIC PETROLEUM CONSULTING (ΕΛ.ΠΕ. ΔΙΕΘΝΗΣ ΣΥΜΒΟΥΛΕΥΤΙΚΗ)
6. ΕΛΛΗΝΙΚΑ ΠΕΤΡΕΛΑΙΑ Ε&Π Υ/Α ΜΟΝΟΠΡΟΣΩΠΗ Α.Ε. (ΕΛΛΗΝΙΚΑ ΠΕΤΡΕΛΑΙΑ UPSTREAM Α.Ε.)
7. ΕΛΛΗΝΙΚΑ ΠΕΤΡΕΛΑΙΑ ΠΑΤΡΑΪΚΟΣ ΑΕ
8. ΕΛΛΗΝΙΚΑ ΠΕΤΡΕΛΑΙΑ ΑΡΤΑ ΠΡΕΒΕΖΑ ΑΕ
9. ΕΛΛΗΝΙΚΑ ΠΕΤΡΕΛΑΙΑ Β.Δ. ΠΕΛΟΠΟΝΝΗΣΟΣ Α.Ε.
10. ΕΛΛΗΝΙΚΑ ΠΕΤΡΕΛΑΙΑ ΔΥΤΙΚΗ ΚΕΡΚΥΡΑ Α.Ε
11. ΕΛΛΗΝΙΚΑ ΠΕΤΡΕΛΑΙΑ ΘΡΑΚΙΚΟ ΠΕΛΑΓΟΣ Α.Ε.
12. ΕΛΛΗΝΙΚΑ ΠΕΤΡΕΛΑΙΑ ΙΟΝΙΟ Α.Ε
13. ΕΛΛΗΝΙΚΑ ΠΕΤΡΕΛΑΙΑ ΚΥΠΑΡΙΣΣΙΑΚΟΣ ΚΟΛΠΟΣ Α.Ε.
14. ΕΛΛΗΝΙΚΑ ΠΕΤΡΕΛΑΙΑ ΔΥΤΙΚΑ ΚΡΗΤΗΣ Α.Ε.
15. ΕΛΛΗΝΙΚΑ ΠΕΤΡΕΛΑΙΑ ΝΟΤΙΟΔΥΤΙΚΑ ΚΡΗΤΗΣ Α.Ε.
16. ΕΛΛΗΝΙΚΑ ΠΕΤΡΕΛΑΙΑ ΑΠΕ Α.Ε.
17. ΒΑΡΔΑΞ Α.Ε.
18. ΕΚΟΤΑΚΩ Α.Ε.
19. ΕΝΕΡΓΕΙΑΚΗ ΠΥΛΟΥ ΜΕΘΩΝΗΣ Α.Ε.
20. ΕΚΟ ΚΑΛΥΨΟ
21. ΕΛΛΗΝΙΚΑ ΠΕΤΡΕΛΑΙΑ ΒΑΛΚΑΝΙΚΗ ΑΕ
22. ΕΚΟ ΑΦΡΟΔΙΤΗ ΝΑΥΤΙΚΗ ΕΤΑΙΡΕΙΑ
23. ΕΚΟ ΗΡΑ ΝΑΥΤΙΚΗ ΕΤΑΙΡΕΙΑ
24. ΑΠΟΛΛΩΝ ΝΑΥΤΙΚΗ ΕΤΑΙΡΕΙΑ
25. ΑΙΟΛΙΚΗ ΕΝΕΡΓΕΙΑΚΗ ΑΧΛΑΔΟΤΟΠΟΣ Α.Ε.
26. ΑΙΟΛΙΚΗ ΕΝΕΡΓΕΙΑΚΗ ΕΥΒΟΙΑΣ Α.Ε.
27. ΑΤΕΝ ΕΝΕΡΓΕΙΑΚΗ Α.Ε.
28. ΕΛΛΗΝΙΚΑ ΠΕΤΡΕΛΑΙΑ – ΛΑΡΚΟ ΕΝΕΡΓΕΙΑΚΗ ΣΕΡΒΙΩΝ Α.Ε.
29. ELREFUTURE Α.Ε.
30. CHRONUS 2-19



**ΕΛΛΗΝΙΚΑ
ΠΕΤΡΕΛΑΙΑ**

ΟΜΙΛΟΣ ΕΤΑΙΡΕΙΩΝ

www.helpe.gr

Στοιχεία Επικοινωνίας
Διεύθυνση Εταιρικής Ευθύνης Ομίλου
Χεμάρρας 8Α, 15125 Μαρούσι
csr@helpe.gr